FPG-003

Podnośnik gazowy, 3 mocowania
Gas lift, 3 fittings
Klappenstütze mit Gasfeder, 3 Befestigungselemente
Газлифт, 3 крепления

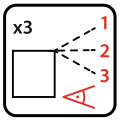

3 kąty otwarcia
3 opening angles
3 Öffnungswinkel
3 угла открывания

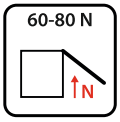

Siły podnoszenia
Lift strenght
Hebekraft
Подъемная сила

Rozmiar siłownika
Assembly dimension
Maße des Klappenbeschlages
Размер привода

SCHEMAT PODNOŚNIKA / GAS LIFT SCHEME / SCHEMA DER KLAPPENSTÜTZE / СХЕМА ГАЗЛИФТА

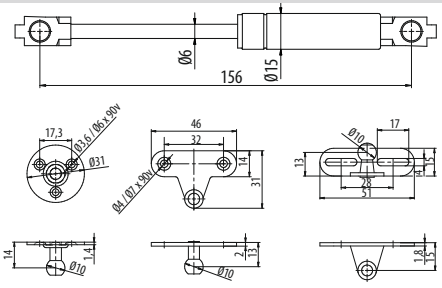

KĄT OTWARCIA DRZWI / DOOR OPENING ANGLE / ÖFFNUNGSWINKEL / УГОЛ ОТКРЫВАНИЯ ДВЕРЕЙ

75°	90°	100°

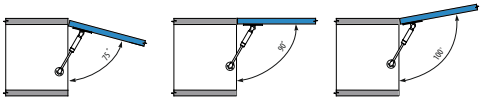

DOBÓR PODNOŚNIKA GAZOWEGO / CHOOSING A GAS LIFT / RICHTWERTTABELLE FÜR MAX. FEDERKRAFT / ВЫБОР ГАЗЛИФТА

WYSOKOŚĆ FRONTU [mm] / THE HEIGHT OF THE BOARD [mm] / KLAPPENHÖHE [mm] / ВЫСОТА ФАСАДА [мм]	SZEROKOŚĆ FRONTU [mm] / THE WIDTH OF THE BOARD [mm] / KLAPPENBREITE [mm] / ШИРИНА ФАСАДА [мм]		
	450	600	800
250	1x60 N	2x60N	2x60N
300	1x80 N	2x60N	2x80N
350	2x60N	2x80N	2x80N

INDEX	F
FPG-003-60-1-2	60 N
FPG-003-80-1-2	80 N